






HAPPY NAUTICA

Überweisungs- und Einzahlungsinformationen der Prüfungsgebühr für Split

Allgemeine Informationen

-  Es muss eine Auslandsüberweisung sein -Kroatische Kuna (HRK)
-  Die Bankspesen muss der Auftraggeber alleine übernehmen.
-  Den "Verwendungszweck" wie unten angeben genau ausfüllen! Ohne diesen kann die kroatische Bank die Überweisung nicht zuweisen!

Betrag: 820.- HRK – Kroatischer Kuna

Zahlungsempfänger:

Name: DRZAVNI PRORACUN RH

Straße: TRG Hrvatskih velikana 3

PLZ: 10000 Zagreb

IBAN: HR1210010051863000160

BIC: NBHRHR2XXX

Verwendungszweck:

Lucka Kapetanija **Split** HR65 5240-027-1087-2461

Kandidat "IHREN NAMEN **Vor – und Nachname**"



Überweisungshinweise für ONLINE BANKING/BANKFILIALE

In 99% der Fälle kann der Kunde bei seinem online Banking seines Bankinstitutes die alleinige Gebührenübernahme auswählen sobald er als Überweisungswährung Kroatische Kuna (HRK) ausgewählt hat.

WICHTIG! In einem Großteil der Fälle liegt die Standardeinstellungen des Bankinstitutes bei der geteilten Gebührenübernahme! Diese **Einstellung müssen Sie im Onlinebankingformular für Auslandsüberweisungen unbedingt ändern**, da das Hafenanamt eine behördliche Gebühr als Fixbetrag einhebt. Unter diesen Umständen haben Sie nicht die vollständige Prüfungsgebühr entrichtet und sie werden unter Umständen aus diesem Grund nicht zur Prüfung zugelassen.

Falls Sie die alleinige Gebührenübernahme als Auftraggeber selbst nicht einstellen können bitten wir Sie, zu Ihrer Filiale zu gehen und den Auftrag von Ihrem Bankberater durchführen zu lassen. **Bitte weisen Sie ihn darauf hin, dass es Ihr ausdrücklicher Wunsch ist die Gebühren alleine zu tragen.** Auch in diesem Fall wird Ihr Berater ansonsten die Gebührenteilung veranlassen.

Öffnungszeiten Zahlungsinstitute Kroatien: Banken Mo.- Fr. , 08:00 - 19:00
Post Mo. - Sa., 08:00 - 20:00



HAPPY NAUTICA

Einzahlungshinweise direkt in Kroatien bei Bank/Post

Sie können die Prüfungsgebühr direkt in Kroatien bei jeder Post- oder Bankfiliale einzahlen. Hierfür werden Ihnen ca. 2€ (diese sind unterschiedlich) an Bearbeitungsgebühren verrechnet.

Wichtig! Sie müssen die Einzahlung unbedingt **VOR der Prüfung** erledigen. Eine beabsichtigte nachträgliche Einzahlung wird von den Behörden in keinem Fall akzeptiert. In diesem Fall werden Sie nicht zur Prüfung zugelassen! Behalten Sie den Originalbeleg auf und nehmen Sie diesen unbedingt mit zur Prüfung.

Damit Sie die kroatischen Erlagscheine richtig ausfüllen nachfolgend ein Foto eines Erlagscheines.

Dieses Foto ist so aufgebaut, dass die **ROTEN** Einträge für Sie zu ändern sind.

Links oben im Bild befindet sich – NAME NACHNAME- hier tragen sie bitte **Ihren Vor- und Nachnamen** ein.

Das gleiche gilt beim Verwendungszweck bei Kandidat- bitte auch **hier Ihren Vor- und Nachnamen** eintragen.

Die Daten welche sie geändert eintragen müssen, finden Sie auf der ersten Seite unter den allgemeinen Informationen.

Dazu folgendes Beispiel eines Erlagscheines:

LATITELJ (nazivno i adresa)		UNIVERZALNI NALOG ZA PLAĆANJE	
NAME NACHNAME		Valuta plaćanja: HRK	Iznos: = 820,00
IBAN ili broj računa plaćatelja		Model: HRG5	Poziv na broj primaoca: 5240-027-1084-2412
IBAN ili broj računa primaoca: HR1210010051863000160		Opis plaćanja: LUČKA KAPETANIJA RIJEKA KANDIDAT NAME NACHNAME	
PRIMATELJ (nazivno i adresa): DRŽAVNI PRORAČUN RH		Pečat korisnika PU	
BIC ili naziv banke primaoca		Popis korisnika PU	

Sollten Sie noch Fragen zur Einzahlung oder Überweisung der Gebühren haben können Sie Sich gerne telefonisch bei unserem Support unter

+43/677 614 333 24 (Ausland) 0677 614 333 24 (innerhalb Österreichs melden)

Ihr Happy Nautica Team



Öffnungszeiten Zahlungsinstitute Kroatien: Banken Mo.- Fr. , 08:00 - 19:00
Post Mo. - Sa., 08:00 - 20:00